

# SPECIALE BANDO TERZA FASCIA ATA DOSSIER UIL SCUOLA RUA

NUMERI, ANALISI E PROPOSTE



FEDERAZIONE

**UIL SCUOLA RUA**


# Premessa

Il presente dossier è rivolto a tutti i candidati che aspirano a ricoprire supplenze nei ruoli del **personale ATA** (amministrativi, tecnici, ausiliari). Il nostro obiettivo è fornire uno strumento utile all'individuazione della provincia in cui inoltrare le istanze di inserimento nelle graduatorie di circolo ed istituto in previsione del prossimo aggiornamento.

## Di seguito sono riportati:

- a) il **numero** delle domande presentate per il triennio 2021 – 2023, il numero delle supplenze assegnate a livello provinciale (2022-23) e le relative percentuali di nomina;
- b) il **confronto** tra le domande presentate e le supplenze conferite nell'anno scolastico 2022 – 2023;
- c) i **punteggi** relativi all'assegnazione incarichi anno scolastico 2023 – 2024, distinti per profili e provincia.

**NB: i dati si riferiscono SOLO alle supplenze annuali (31/08) e fino al termine delle attività didattiche (30/06).**



# Il Quadro generale

**NUMERO TOTAL  
EDOMANDE  
PRESENTATE**

**2.178.949**

**NUMERO TOTAL  
ESUPPLENZE**

**50.421**

**PERCENTUAL  
ESUPPLENZE  
RISPETTO ALLE  
DOMANDE**

**2,31%**



# NUMERO DOMANDE PRESENTATE 2021 – 2023

PROVINCIA	Numero domande presentate	Numero supplenze	percentuale supplenze rispetto le domande
AGRIGENTO	13080	122	0,93%
ALESSANDRIA	10903	452	4,15%
ANCONA	23447	562	2,40%
AREZZO	11271	291	2,58%
ASCOLI PICENO	18086	279	1,54%
ASTI	4688	263	5,61%
AVELLINO	21916	234	1,07%
BARI	81287	922	1,13%
BARLETTA-ANDRIA-TRANI	*	308	
BELLUNO	6187	289	4,67%
BENEVENTO	15554	218	1,40%
BERGAMO	25574	928	3,63%
BIELLA	4148	275	6,63%
BOLOGNA	37466	946	2,52%
BRESCIA	28011	1184	4,23%
BRINDISI	21468	222	1,03%
CAGLIARI	31968	477	1,49%
CALTANISSETTA	11889	107	0,90%
CAMPOBASSO	14501	217	1,50%
CASERTA	34090	228	0,67%
CATANIA	69247	1030	1,49%
CATANZARO	25384	240	0,95%
CHIETI	27737	352	1,27%
COMO	11094	427	3,85%
COSENZA	38583	432	1,12%

**NOTA  
BENE**

**IL NUMERO DELLE SUPPLENZE ASSEGNATE SONO RIFERITE ALL'A.S. 2022-23.**

# NUMERO DOMANDE PRESENTATE 2021 – 2023

PROVINCIA	Numero domande presentate	Numero supplenze	percentuale supplenze rispetto le domande
CREMONA	6138	351	5,72%
CROTONE	11251	120	1,07%
CUNEO	16047	897	5,59%
ENNA	7585	93	1,23%
FERMO	*	247	
FERRARA	10740	406	3,78%
FIRENZE	31332	832	2,66%
FOGGIA	32777	416	1,27%
FORLI'-CESENA	12350	549	4,45%
FROSINONE	28332	333	1,18%
GENOVA	18062	739	4,09%
GORIZIA	4261	151	3,54%
GROSSETO	7332	205	2,80%
IMPERIA	4191	195	4,65%
ISERNIA	4179	85	2,03%
L'AQUILA	6057	286	4,72%
LA SPEZIA	18131	167	0,92%
LATINA	35811	568	1,59%
LECCE	38798	311	0,80%
LECCO	6051	326	5,39%
LIVORNO	9564	265	2,77%
LODI	5809	220	3,79%
LUCCA	11784	328	2,78%
MACERATA	14922	396	2,65%
MANTOVA	7406	367	4,96%
MASSA-CARRARA	5901	186	3,15%
MATERA	11338	242	2,13%
MESSINA	35195	525	1,49%
MILANO	77360	2528	3,27%
MODENA	23913	983	4,11%
MONZA E DELLA BRIANZA	16584	592	3,57%

# NUMERO DOMANDE PRESENTATE 2021 – 2023

PROVINCIA	Numero domande presentate	Numero supplenze	percentuale supplenze rispetto le domande
NAPOLI	117416	1486	1,27%
NOVARA	8693	417	4,80%
NUORO	9498	256	2,70%
ORISTANO	6856	191	2,79%
PADOVA	20863	792	3,80%
PALERMO	68367	1088	1,59%
PARMA	15066	688	4,57%
PAVIA	10626	345	3,25%
PERUGIA	30986	639	2,06%
PESARO E URBINO	15259	485	3,18%
PESCARA	19969	288	1,44%
PIACENZA	16193	408	2,52%
PISA	15540	380	2,45%
PISTOIA	7937	253	3,19%
PORDENONE	8885	318	3,58%
POTENZA	25164	453	1,80%
PRATO	7022	244	3,47%
RAGUSA	19996	330	1,65%
RAVENNA	9525	448	4,70%
REGGIO CALABRIA	26053	93	0,36%
REGGIO EMILIA	14092	653	4,63%
RIETI	7013	149	2,12%
RIMINI	12177	422	3,47%
ROMA	161216	3285	2,04%
ROVIGO	5299	229	4,32%
SALERNO	41692	369	0,89%
SASSARI	20204	518	2,56%
SAVONA	6462	259	4,01%
SIENA	8560	253	2,96%
SIRACUSA	20395	325	1,59%
SONDRIO	8044	219	2,72%

# NUMERO DOMANDE PRESENTATE 2021 – 2023

PROVINCIA	Numero domande presentate	Numero supplenze	percentuale supplenze rispetto le domande
SUD SARDEGNA	*	303	
TARANTO	32061	272	0,85%
TERAMO	17366	262	1,51%
TERNI	7972	221	2,77%
TORINO	72858	2536	3,48%
TRAPANI	19446	182	0,94%
TREVISO	19931	837	4,20%
TRIESTE	6142	212	3,45%
UDINE	12928	511	3,95%
VARESE	31433	664	2,11%
VENEZIA	17792	768	4,32%
VERBANIA-CUSIO-OSSOLA	4638	295	6,36%
VERCELLI	4307	293	6,80%
VERONA	22080	706	3,20%
VIBO VALENTIA	6767	41	0,61%
VICENZA	18125	863	4,76%
VITERBO	13255	258	1,95%
<b>TOTALE</b>	<b>2.178.949</b>	<b>50.421</b>	<b>2,31%</b>

\* DATI NON DISPONIBILI

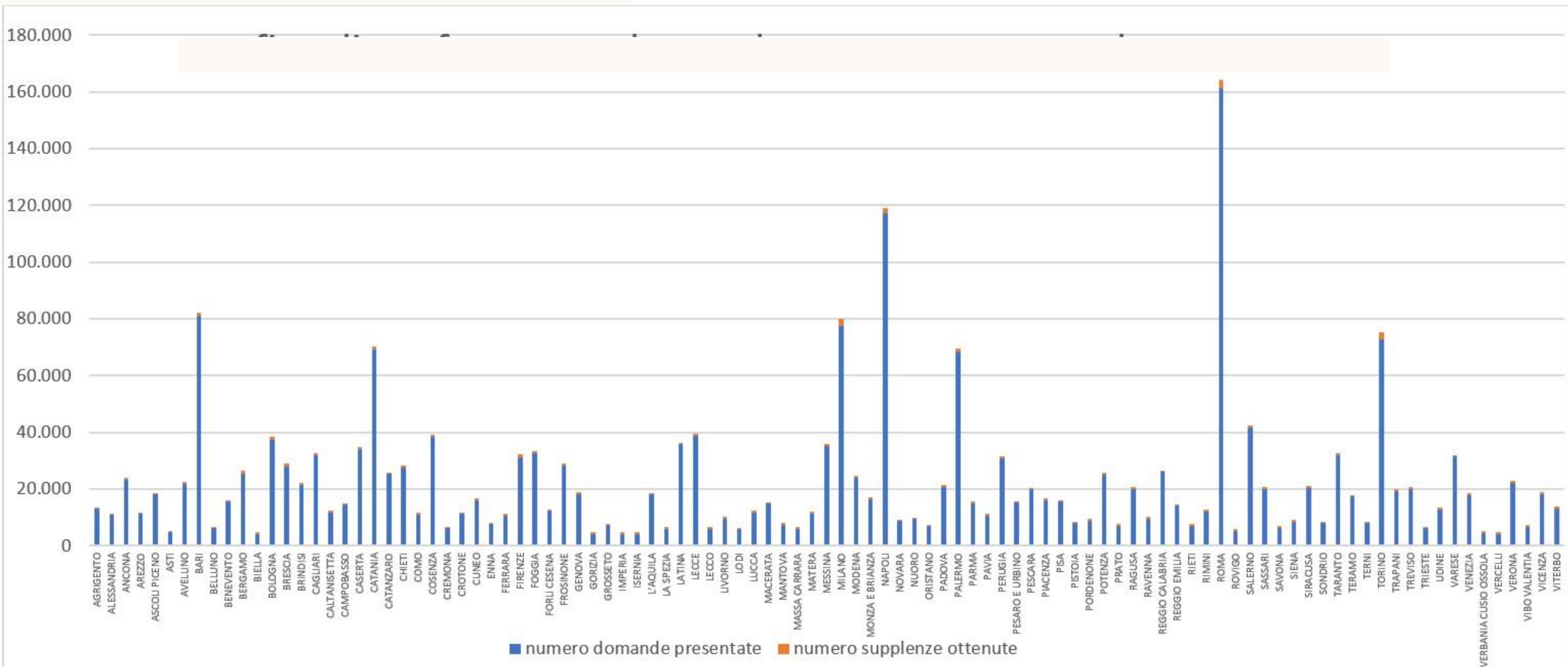
**NOTA  
BENE**

**IL NUMERO DELLE SUPPLENZE ASSEGNATE SONO RIFERITE ALL'A.S. 2022-23.**



# Grafico di confronto tra domande presentate e supplenze ottenute

FONTE: MIM






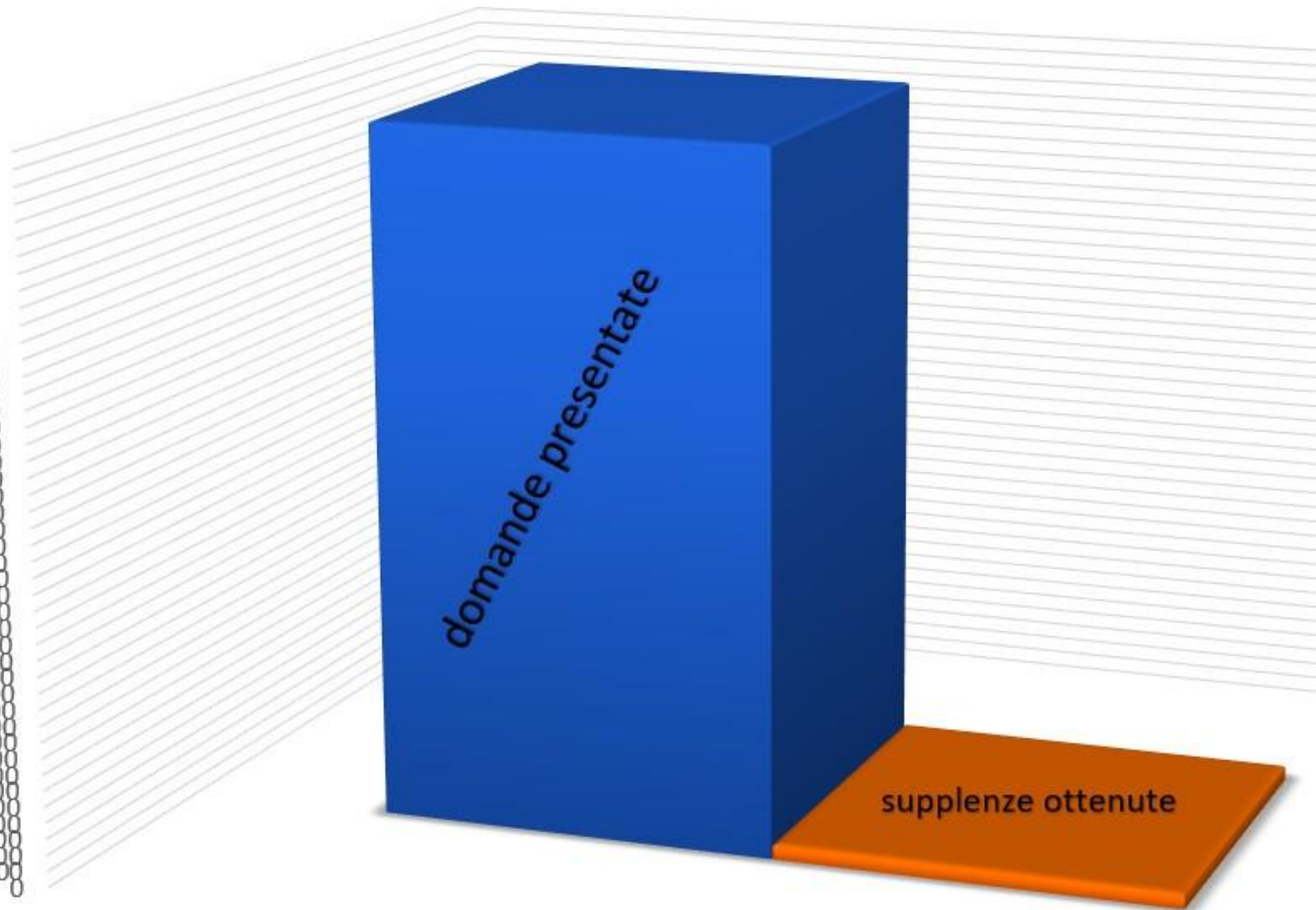
# Grafico di confronto tra il totale delle domande presentate e le supplenze ottenute

La percentuale nazionale di conferimento degli incarichi rispetto alle domande acquisite al sistema per il triennio 2021/2023, è pari al

# 2,31%



2.200.000  
2.150.000  
2.100.000  
2.050.000  
2.000.000  
1.950.000  
1.900.000  
1.850.000  
1.800.000  
1.750.000  
1.700.000  
1.650.000  
1.600.000  
1.550.000  
1.500.000  
1.450.000  
1.400.000  
1.350.000  
1.300.000  
1.250.000  
1.200.000  
1.150.000  
1.100.000  
1.050.000  
1.000.000  
950.000  
900.000  
850.000  
800.000  
750.000  
700.000  
650.000  
600.000  
550.000  
500.000  
450.000  
400.000  
350.000  
300.000  
250.000  
200.000  
150.000  
100.000  
50.000  
0



## Punteggi assegnazione incarichi anno scolastico 2023-24

<b>ABRUZZO</b>	<b>PROVINCIA</b>	<b>AA</b>	<b>AT</b>	<b>CS</b>
	Chieti	15,60	13,20	15,60
	L'Aquila	12,92	10,61	12,94
	Pescara	16,90	14,87	11,30
	Teramo	15,80	14,30	11,90

<b>BASILICATA</b>	<b>PROVINCIA</b>	<b>AA</b>	<b>AT</b>	<b>CS</b>
	Matera	18,5	25,70	10,97
	Potenza	13,32	11,00	10,30

## Punteggi assegnazione incarichi anno scolastico 2023-24

<b>CALABRIA</b>	<b>PROVINCIA</b>	<b>AA</b>	<b>AT</b>	<b>CS</b>
	<b>Catanzaro</b>	19,00	13,20	18,50
	<b>Cosenza</b>	individuazioni da seconda fascia	individuazioni da seconda fascia	individuazioni da seconda fascia
	<b>Crotone</b>	23.10	10,75	25,27
	<b>Reggio Calabria</b>	1 Fascia	1 fascia	1 Fascia
	<b>Vibo Valentia</b>	17,00	1 fascia	14,00
	<b>CAMPANIA</b>	<b>PROVINCIA</b>	<b>AA</b>	<b>AT</b>
<b>Avellino</b>		27,00	14,60	15,00
<b>Benevento</b>		individuazioni da prima fascia (24 mesi)	29,60	17,05
<b>Caserta</b>		individuazioni da prima fascia (24 mesi)	34,00	individuazioni da prima fascia (24 mesi)
<b>Napoli</b>		25 a 37*	16,45	19,00
<b>Salerno</b>		15,60	14,78	13,65



## Punteggi assegnazione incarichi anno scolastico 2023-24

	PROVINCIA	AA	AT	CS
<b>EMILIA-ROMAGNA</b>	<b>Bologna</b>	16,00	9,50	10,50
	<b>Ferrara</b>	15,00	9,40	11,50
	<b>Forlì</b>	14,60	10,55	10,30
	<b>Modena</b>	15,12	14,00	10,30
	<b>Parma</b>	15,00	10,50	10,10
	<b>Piacenza</b>	14,43	10,40	10,70
	<b>Ravenna</b>	12,50	14,60	9,50
	<b>Reggio Emilia</b>	13,80	9,33	10,50
	<b>Rimini</b>	14,60	11,10	9,88

## Punteggi assegnazione incarichi anno scolastico 2023-24

<b>FRIULI V. G.</b>	<b>PROVINCIA</b>	<b>AA</b>	<b>AT</b>	<b>CS</b>
	<b>Gorizia</b>	15,50	9,50	13,30
	<b>Pordenone</b>	13,10	11,00	9,80
	<b>Trieste</b>	13,60	10,55	9,70
	<b>Udine</b>	22,00	17,00	14,00
<b>LAZIO</b>	<b>PROVINCIA</b>	<b>AA</b>	<b>AT</b>	<b>CS</b>
	<b>Frosinone</b>	18,93	11,60	13,20
	<b>Latina</b>	16,00	13,00	11,00
	<b>Rieti</b>	13,60	individuazioni da prima fascia (24 mesi)	11,60
	<b>Roma</b>	16 -14*	14 – 12*	11 – 10*
	<b>Viterbo</b>	12,50	12,50	9,00

## Punteggi assegnazione incarichi anno scolastico 2023-24

	PROVINCIA	AA	AT	CS
<b>MARCHE</b>	<b>Ancona</b>	13,50	10,30	10,50
	<b>Ascoli Piceno</b>	15,00	14,00	10,00
	<b>Macerata</b>	13,60	9,50	10,00
	<b>Pesaro</b>	13,50	14,50	10,00

	PROVINCIA	AA	AT	CS
<b>LIGURIA</b>	<b>Genova</b>	13,75	13,00	9,50
	<b>Imperia</b>	27 -13**	18.75 - 9.50**	9.90
	<b>La Spezia</b>	15,30	12,70	12,55
	<b>Savona</b>	14,10	10,10	10,25



## Punteggi assegnazione incarichi anno scolastico 2023-24

<b>LOMBARDIA</b>	<b>PROVINCIA</b>	<b>AA</b>	<b>AT</b>	<b>CS</b>
	<b>Bergamo</b>	12,30	11,80	10,30
	<b>Brescia</b>	12,80	13,80	10,30
	<b>Como</b>	13,50	10,50	11,50
	<b>Monza</b>	12,50	11,50	9,80
	<b>Cremona</b>	11,00	11,00	10,00
	<b>Lecco</b>	14,00	9,50	11,00
	<b>Lodi</b>	16,00	12,00	9,20
	<b>Mantova</b>	12,30	12,50	10,00
	<b>Milano</b>	12,50	11,50	9,80
	<b>Pavia</b>	12,00	11,00	9,00
	<b>Sondrio</b>	11,50	8,50	8,40
	<b>Varese</b>	13,00	12,00	9,50

## Punteggi assegnazione incarichi anno scolastico 2023-24

	<b>PROVINCIA</b>	<b>AA</b>	<b>AT</b>	<b>CS</b>
<b>PIEMONTE</b>	<b>Alessandria</b>	11,30	10,50	9,30
	<b>Asti</b>	14,50	10,40	9,95
	<b>Biella</b>	12,00	11,00	9,00
	<b>Cuneo</b>	12,85	8,70	8,50
	<b>Novara</b>	14,00	8,75	9,00
	<b>Torino</b>	13,00	9,50	9,50
	<b>Verbania</b>	12,00	15,00	8,00
	<b>Vercelli</b>	13,20	10,20	8,40

## Punteggi assegnazione incarichi anno scolastico 2023-24

<b>MOLISE</b>	<b>PROVINCIA</b>	<b>AA</b>	<b>AT</b>	<b>CS</b>
	<b>Campobasso</b>	18,10	14,20	10,70
	<b>Isernia</b>	13,15	10,30	10,25

<b>PUGLIA</b>	<b>PROVINCIA</b>	<b>AA</b>	<b>AT</b>	<b>CS</b>
	<b>Bari</b>	15,70	12,20	12,80
	<b>Brindisi</b>	16,40	12,60	13,30
	<b>Foggia</b>	14,50	14,00	12,50
	<b>Lecce</b>	17,30	16,30	13,50
	<b>Taranto</b>	15,80	10,60	13,25

<b>SARDEGNA</b>	<b>PROVINCIA</b>	<b>AA</b>	<b>AT</b>	<b>CS</b>
	<b>Cagliari</b>	13,58	12,90	13,00
	<b>Nuoro</b>	12,70	13,20	11,00
	<b>Oristano</b>	14,75	21,50	14,25
	<b>Sassari</b>	21,00	22,00	20,00



## Punteggi assegnazione incarichi anno scolastico 2023-24

	PROVINCIA	AA	AT	CS
SICILIA	Agrigento	1 fascia	1 fascia	1 fascia
	Caltanissetta	24,55	21,50	15,50
	Catania	23.60	30.75 - 13.20**	13.30
	Enna	20,00	21,30	14,00
	Messina	22,00	28,50 (II grado)*** 12,25 (I Grado)	12.50
	Palermo	18,68	16,20	14,10
	Ragusa	19,30	11,80	12,36
	Siracusa	34.20	13.50	14.10
	Trapani	15,80	14,10	15,15

## Punteggi assegnazione incarichi anno scolastico 2023-24

	PROVINCIA	AA	AT	CS
<b>TOSCANA</b>	<b>Arezzo</b>	13,50	10,00	10,40
	<b>Firenze</b>	14,50	12,00	10,50
	<b>Grosseto</b>	14,05	10,01	10,90
	<b>Livorno</b>	13,60	12,70	10,40
	<b>Lucca</b>	10,80	11,00	10,20
	<b>Massa Carrara</b>	11,80	12,00	10,50
	<b>Pisa</b>	15,70	12,20	11,60
	<b>Pistoia</b>	12,50	14,50	10,20
	<b>Prato</b>	15,10	22,50	10,90
	<b>Siena</b>	13,30	13,00	9,00

## Punteggi assegnazione incarichi anno scolastico 2023-24

	PROVINCIA	AA	AT	CS
<b>UMBRIA</b>	Perugia	16,80	10,00	10,80
	Terni	13,00	7,60	10,05

	PROVINCIA	AA	AT	CS
<b>VENETO</b>	Belluno	11,50	11,70	9,50
	Padova	15,00	14,00	12,00
	Rovigo	10,50	12,30	12,50
	Treviso	12,70	12,30	9,30
	Venezia	12,10	8,10	9,90
	Verona	15,30	12,65	11,20
	Vicenza	12	11,80	10,70

\* I presenti punteggi sono pubblicati considerando il punteggio più alto tra quelli richiesti dalle istituzioni cittadine rispetto a quelle periferiche;

\*\* il divario significativo di punteggio nasce da un contesto geografico territoriale difficile e, pertanto, sono stati segnalati sia il punteggio minimo che massimo;

\*\*\* si segnala il divario di punteggio tra primo e secondo grado.

**NOTA BENE: AI FINI DELLA RILEVAZIONE DEL PUNTEGGIO PER IL PROFILO DI ASSISTENTE TECNICO E' STATA PRESA IN CONSIDERAZIONE L'AREA AR 02 (INFORMATICA)**



## LE PROPOSTE DELLA UIL SCUOLA RUA

- Predisposizione di una graduatoria per le supplenze fino ai 10 giorni (su base volontaria)
- Piano straordinario di immissioni in ruolo e ampliamento dell'organico
- Revisione del regolamento delle supplenze - DM 430/2000
- Revisione del bando di 1° fascia c.d. 24 mesi – O.M. 21 del 23 febbraio 2009

## LE NOSTRE AZIONI A TUTELA DEL PERSONALE ATA

- Mancata sottoscrizione del contratto di lavoro triennio 19/21 tra cui la riforma dell'ordinamento ATA ([CLICCA QUI](#))
- Tutela delle posizioni economiche ([CLICCA QUI](#))
- Dimensionamento scolastico: la nostra posizione ([CLICCA QUI](#))



## **INFO**

**Per ulteriori dettagli e  
aggiornamenti visita il  
nostro nazionale**

**[www.uilscuola.it](http://www.uilscuola.it)**

## **o contatta LE NOSTRE SEDI**

**Per qualsiasi dubbio o  
chiarimento contatta la  
nostra sede più vicina a  
te**

**UIL SCUOLA  
PISA E LIVORNO**

---